






# MANDO UNIVERSAL DECO 4K

Controla tu deco y la tele  
con un único mando.

El mando a distancia de tu **Deco 4K** es un **mando universal** con el que puedes controlar tanto el deco como tu televisor.

En la parte superior de tu mando verás dos luces. Si cuando pulsas una tecla se ilumina la luz **naranja** entonces el mando está controlando tu **Deco 4K**. Si en cambio la luz que parpadea es **verde**, estarás controlando **tu televisor**.

Por defecto, tu mando solamente permite controlar el **Deco 4K**. **Para poder utilizar el mando en tu tele primero tendrás que configurarlo**. Es muy sencillo, tan sólo tienes que seguir estos 3 pasos.

- 1 Mantén pulsado el **botón**  durante 3 segundos hasta que la luz **naranja**  parpadee dos veces.
- 2 Introduce el **código de 4 dígitos** correspondiente a la marca de tu televisor (ver tabla). Tienes 10 segundos para meter el código. Cuando lo introduzcas correctamente la **luz verde** parpadeará 2 veces.
- 3 Para terminar mantén pulsado el botón de **standby**  hasta que tu televisor se apague. Cuando se apague pulsa el botón  para grabar los cambios. De nuevo, si lo has hecho bien la **luz verde**  parpadeará dos veces.



0010	LG
0011	SAMSUNG
0012	SONY
0013	PHILIPS
0014	PANASONIC
0015	TOSHIBA
0016	NEVIR
0017	HISENSE
0018	BLUSENS
0019	AIRIS
0020	BLAUPUNKT
0021	SANYO
0022	SHARP
0023	GRUNDIG
0024	HITACHI
0029	OTRAS MARCAS

¡IMPORTANTE!: los mandos universales solamente tienen teclas para las funcionalidades más comunes de todos los televisores. Es posible que tu televisor tenga alguna funcionalidad específica que no exista en los mandos universales. En ese caso tendrás que utilizar el mando de tu televisor.